

PRŮKAZ ENERGETICKÉ NÁROČNOSTI BUDOVY

v souladu se zákonem č. 406/2000 Sb. o hospodaření energií

Účel zpracování:

Povinnost zpracování průkazu dle §7a zákona

Objednatel:

**Společenství vlastníků jednotek Novoměstská 45, 47, 49
Novoměstská 1430/45
Brno, 621 00
IČ: 276644763**

Zpracovatel:

Alumbrado s.r.o.
Sídlo: Rašínova 103/2, 602 00 Brno
Pracoviště: Pražákova 1000/60, 619 00 Brno
IČ: 291 94 911

Název akce:

Průkaz energetické náročnosti budovy

Lokalizace objektu:

Novoměstská 1430/45, 1431/47, 1432/49, Brno



Verze výpočtu:

10. 07. 2024

Zpracovatel:

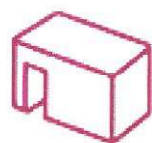
Ing. Petr Novák | energetický specialista
info@alumbrado.cz

Zakázkové číslo :

D24/0194

Evidenční číslo ENEX:

-



Alumbrado



PRŮKAZ ENERGETICKÉ NÁROČNOSTI BUDOVY

vydaný podle zákona č. 406/2000 Sb., o hospodaření energií, a vyhlášky č. 254/2020 Sb., o energetické náročnosti budov

Ulice, č.p./č.o.: Novoměstská 1430/45, 1431/47, 1432/49,

PSČ, obec: 621 00 Brno

K.ú., parcelní č.: Řečkovice, 3125/93, 3125/94, 3125/133

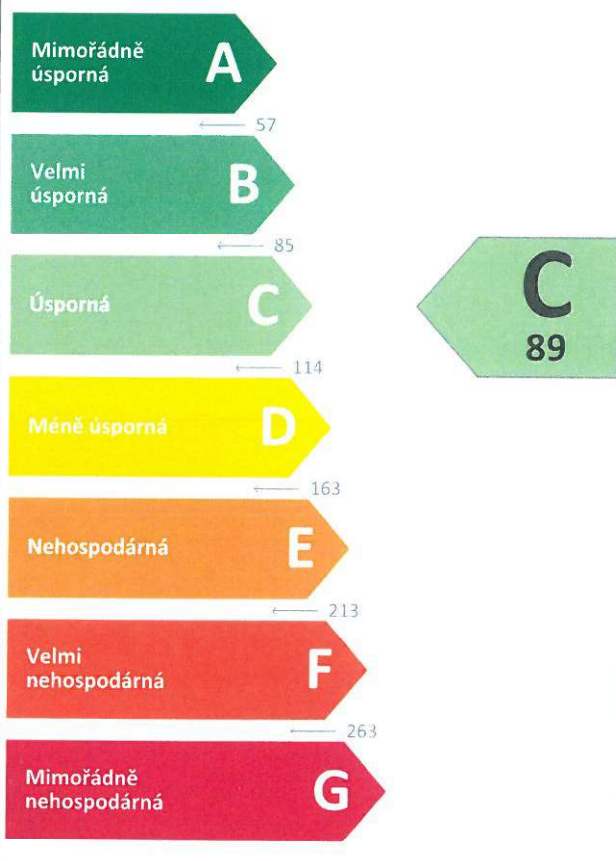
Typ budovy: Bytový dům

Celková energeticky vztažná plocha: 3340,0 m²



KLASIFIKAČNÍ TŘÍDA

Primární energie z neobnovitelných zdrojů
kWh/(m².rok)



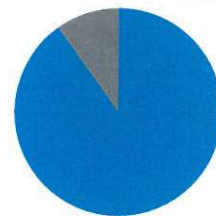
Požadavek vyhlášky
na energetickou náročnost

není stanoven

ROZDĚLENÍ DODANÉ ENERGIE

MWh/rok

- Účinná SZTE s OZE < 80% - 253,7 (90 %)
- Elektřina - 27,0 (10 %)



UKAZATELE ENERGETICKÉ NÁROČNOSTI

Průměrný součinitel prostupu tepla budovy	0,41 W/(m ² .K)	D
Měrná potřeba tepla na vytápění	42 kWh/(m ² .rok)	
Celková dodaná energie	84 kWh/(m².rok)	C
Vytápění	54 kWh/(m ² .rok)	C
Chlazení	-	
Nucené větrání	-	
Úprava vlhkosti	-	
Příprava teplé vody	22 kWh/(m ² .rok)	C
Osvětlení	8 kWh/(m ² .rok)	D

Energetický specialista: Ing. Petr Novák

Osvědčení č.: 186

Kontakt: energ.auditor@seznam.cz

Ev. č. průkazu: 618876.0

Vyhotoveno dne: 10.07.2024

Podpis:



PRŮKAZ ENERGETICKÉ NÁROČNOSTI BUDOVY

vydaný podle zákona č. 406/2000 Sb., o hospodaření energií, a vyhlášky č. 264/2020 Sb., o energetické náročnosti budov

A

IDENTIFIKAČNÍ ÚDAJE

ÚDAJE O BUDOVĚ / MÍSTĚ STAVBY

Obec:	Brno	Část obce:	Řečkovice
Ulice:	Novoměstská	Č.p / č. or. (č.ev.):	1430/45, 1431/47, 1432/49,
Katastrální území:	Řečkovice	Převládající typ využití:	Bytový dům
Parcelní číslo pozemku:	3125/93, 3125/94, 3125/133	Památková ochrana budovy:	Bez památkové ochrany
Orientační období výstavby:		Památková ochrana území:	Bez památkové ochrany

POPIS HODNOCENÉ BUDOVY

Základní členění budovy a zónování, typický profil užívání, popis konstrukcí obálky budovy a jejích technických systémů, významné renovace, apod.

Jedná se o panelový bytový dům s plochou střechou o 5 nadzemních podlažích.

GEOMETRICKÉ CHARAKTERISTIKY

Parametr	Jednotky	Hodnota
Objem budovy s upravovaným vnitřním prostředím	m ³	9686,0
Celková plocha hodnocené obálky budovy	m ²	3160,1
Objemový faktor tvaru budovy	m ² /m ³	0,33
Celková energeticky vztázná plocha budovy	m ²	3340,0
Podíl průsvitných konstrukcí v ploše svislých konstrukcí	%	20,4

VÝPOČTOVÉ ZÓNY

Energetická náročnost budovy a hodnocení obálky je vypočteno pro budovu jako celek, která se při výpočtu může členit do dílčích zón. Budova je členěna na zóny s upravovaným vnitřním prostředím (vytápění, chlazení), které mají definovanou návrhovou vnitřní teplotu dle ČSN 730540-3 a na zóny nevytápěné. Zónám jsou přiřazeny profily typického užívání.

Ozn.	Označení zóny	Typ zóny dle ČSN 73 0331-1	Úprava vnitřního prostředí		Návrhová vnitř. teplota pro vytápění °C	Energeticky vztázná plocha m ²
			Vytápění	Chlazení		
Z1	1. zóna	Obytné zóny - BD - byt	<input checked="" type="checkbox"/>	<input type="checkbox"/>	20,0	3340,0

B CELKOVÁ DODANÁ ENERGIE

Dodaná energie je dle §4 Vyhlášky součtem vypočtené spotřeby energie a pomocné energie (čerpadla, regulace apod.) pro daný účel. Vypočtená spotřeba energie vychází z potřeby energie pro zajištění typického užívání budovy se zahrnutím účinnosti technického systému. Do dodané energie se v souladu s Vyhláškou neuvažují technologie nesouvisející se zajištěním uvedených účelů, ale vstupují do výpočtu ve formě tepelných zisků.

Energonositel	Vytápění	Chlazení	Nucené větrání	Úprava vlhkosti	Příprava teplé vody	Osvětlení	Ostatní	Celkem
	% pokrytí							
Dodaná energie v MWh/rok								

PALIVA

Za paliva jsou pro účely průkazu považovány elektrická energie odebraná z veřejné distribuční sítě, paliva pro spalování (uhlí, dřevo, zemní plyn apod.) a energie dodaná ve formě tepla nebo chladu ze soustavy zásobování tepelnou energií (SZTE).

Účinná SZTE s podílem OZE pod 80 %	63,7 %	-	-	-	26,7 %	-	-	90,4 %
	178,85	-	-	-	74,84	-	-	253,69
Elektrina	-	-	-	-	-	9,6 %	-	9,6 %
	-	-	-	-	-	26,98	-	26,98

ENERGIE OKOLNÍHO PROSTŘEDÍ

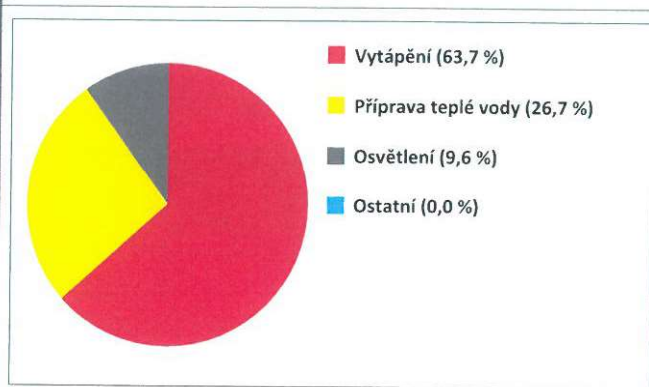
Za energii okolního prostředí je pro účely průkazu považována energie získaná ze Slunce, Země, vody, vzduchu nebo větru dodaná pomocí technického zařízení (solární kolektory, tepelné čerpadlo apod.). Dále je sem zařazeno využití odpadního tepla z technologie.

Budova nevyužívá energii okolního prostředí - Slunce, Země, vzduch, vítr, odpadní teplo z technologie.

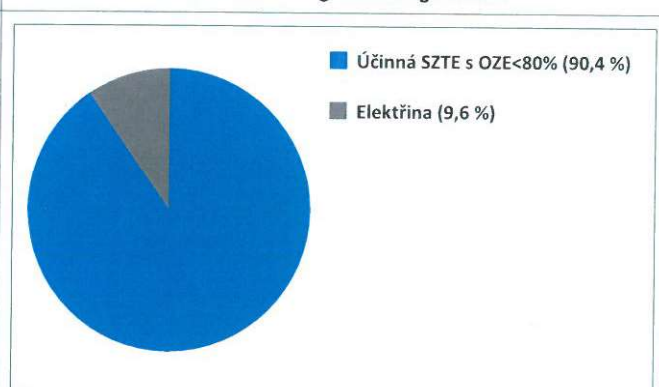
CELKOVÁ DODANÁ ENERGIE

procentuelní podíl	63,7 %	-	-	-	26,7 %	9,6 %	0,0 %	100,0 %
kWh/m ² .rok	54	-	-	-	22	8	0	84
MWh/rok	178,85	-	-	-	74,84	26,98	0,00	280,67

Podíl dodané energie dle účelu



Podíl dodané energie dle energonositele



C PRIMÁRNÍ ENERGIE Z NEOBNOVITELNÝCH ZDROJŮ ENERGIE

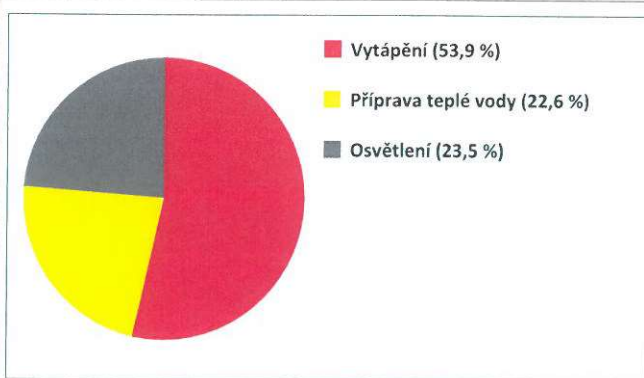
Primární energie z neobnovitelných zdrojů zobrazuje ekologickou stopu provozu budovy z pohledu spotřeby energie v primárních zdrojích (např. elektrárny, teplárny apod.) se zohledněním účinnosti výroby a distribuce pro užití v hodnocené budově.
Faktorem primární energie z neobnovitelných zdrojů energie se násobí složky dodané energie po jednotlivých energonositelích.

Ergonositel	Faktor primární energie z neobnovitelných zdrojů energie	Vytápění	Chlazení	Nucené větrání	Úprava vlhkosti	Příprava teplé vody	Osvětlení	Ostatní	Celkem
		% pokrytí							
Primární energie z neobnovitelných zdrojů energie v MWh/rok									

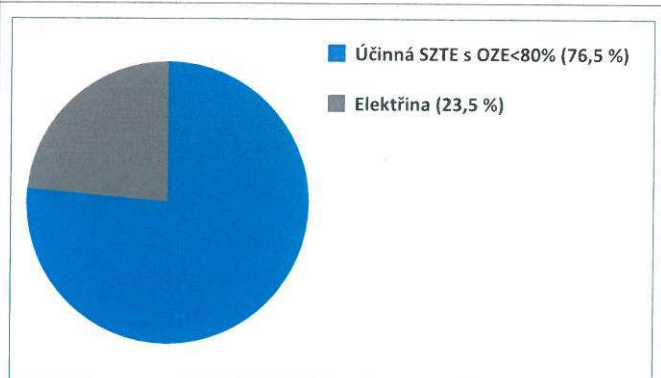
ENERGONOSITELE									
Účinná SZTE s OZE pod 80 %	0,9	53,9 %	-	-	-	22,6 %	-	-	76,5 %
		160,98	-	-	-	67,37	-	-	228,35
Elektřina	2,6	-	-	-	-	-	23,5 %	-	23,5 %
		-	-	-	-	-	70,15	-	70,15

PRIMÁRNÍ ENERGIE Z NEOBNOVITELNÝCH ZDROJŮ ENERGIE									
procentuelní podíl	53,9 %	-	-	-	22,6 %	23,5 %	-	100,0 %	
kWh/m ² .rok	48	-	-	-	20	21	-	89	
MWh/rok	160,98	-	-	-	67,37	70,15	-	298,50	

Podíl primární energie z neobnovitelných zdrojů dle účelu

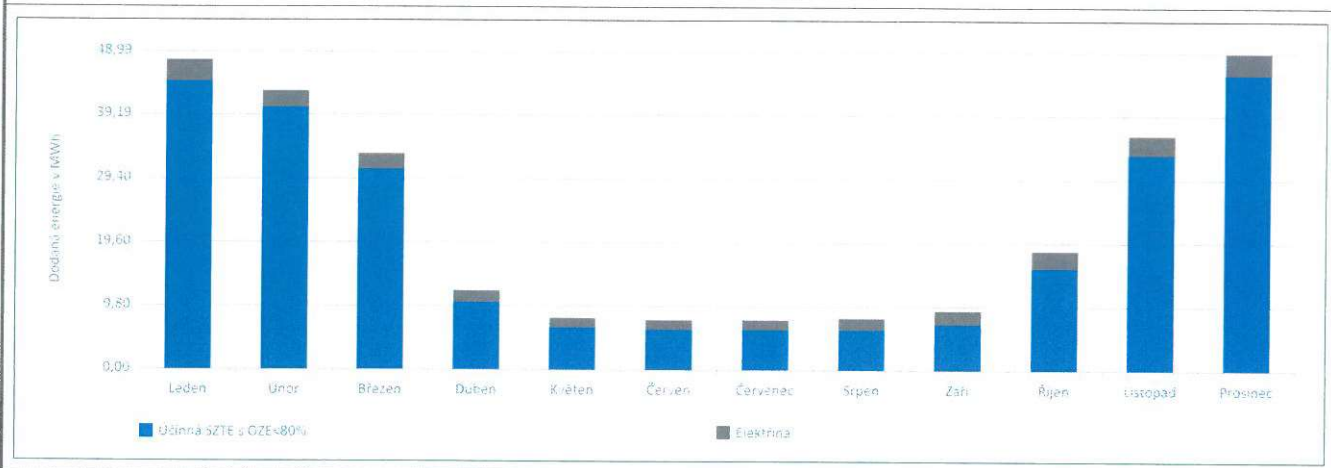


Podíl primární energie z neobnovitelných zdrojů dle energonositele

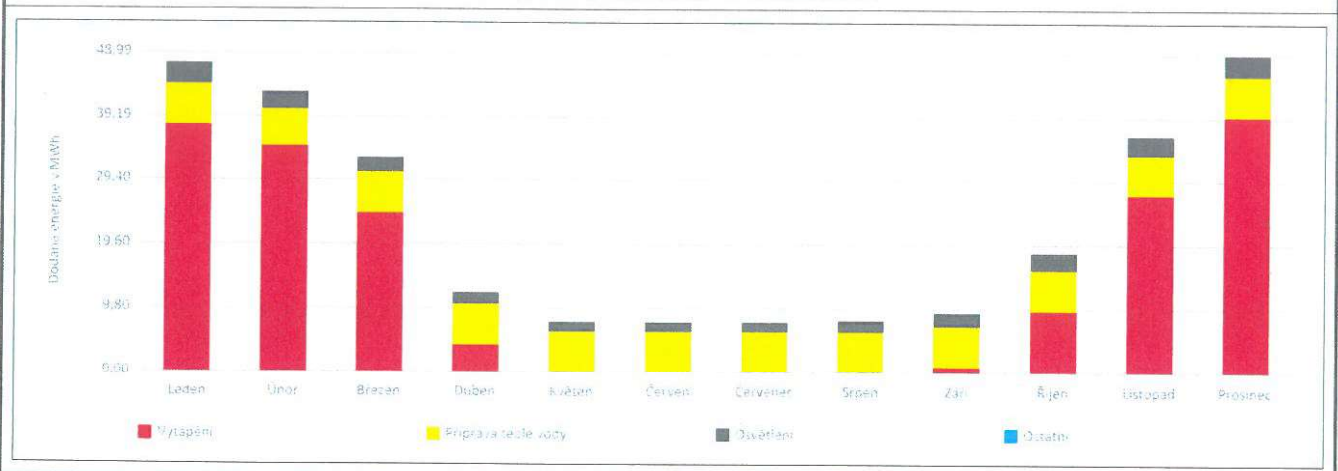


D ROČNÍ PRŮBĚH DODANÉ ENERGIE**BILANCE DLE ENERGOONOSITELŮ**

	Dodaná energie v MWh/rok											
	Leden	Únor	Březen	Duben	Květen	Červen	Červenec	Srpen	Září	Říjen	Listopad	Prosinec
Celkem	47,60	43,01	33,21	12,30	8,04	7,50	7,77	8,09	9,30	18,53	36,35	48,99
Účinná SZTE s podílem OZE pod 80 %	44,46	40,48	30,84	10,43	6,45	6,15	6,36	6,36	7,19	15,80	33,36	45,82
Elektrina	3,14	2,53	2,37	1,86	1,58	1,35	1,41	1,74	2,11	2,73	2,99	3,17

Roční průběh dodané energie dle energonositelů**BILANCE DLE ÚČELŮ SPOTŘEBY**

	Dodaná energie v MWh/rok											
	Leden	Únor	Březen	Duben	Květen	Červen	Červenec	Srpen	Září	Říjen	Listopad	Prosinec
Celkem	47,60	43,01	33,21	12,30	8,04	7,50	7,77	8,09	9,30	18,53	36,35	48,99
Vytápění	38,11	34,73	24,49	4,28	0,10	0,00	0,00	0,00	1,03	9,44	27,21	39,46
Chlazení	-	-	-	-	-	-	-	-	-	-	-	-
Nucené větrání	-	-	-	-	-	-	-	-	-	-	-	-
Úprava vlhkosti	-	-	-	-	-	-	-	-	-	-	-	-
Příprava teplé vody	6,36	5,74	6,36	6,15	6,36	6,15	6,36	6,36	6,15	6,36	6,15	6,36
Osvětlení	3,14	2,53	2,37	1,86	1,58	1,35	1,41	1,74	2,11	2,73	2,99	3,17
Ostatní	0,00	0,00	0,00	0,00	0,00	0,00	0,00	0,00	0,00	0,00	0,00	0,00

Roční průběh dodané energie dle účelů spotřeby

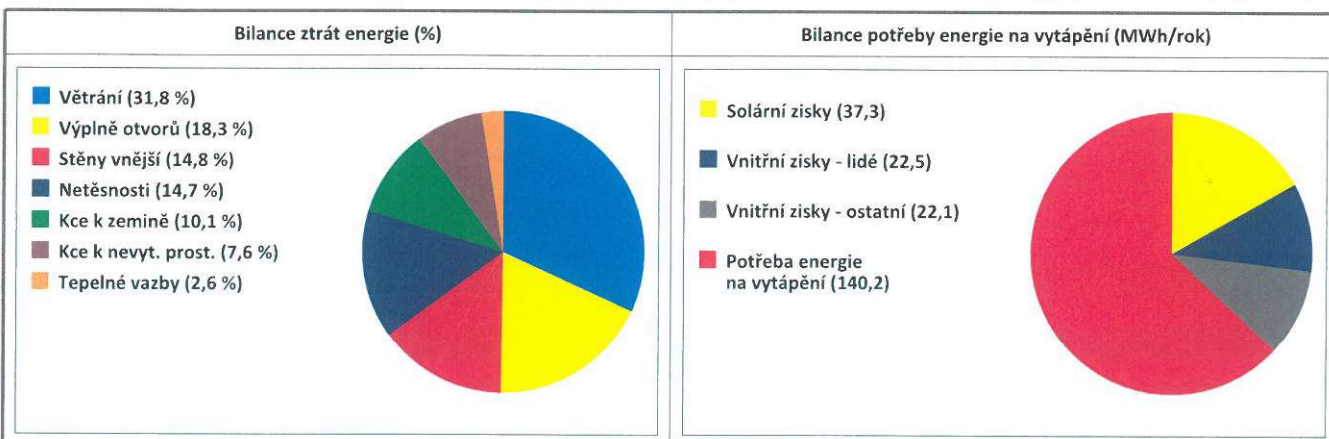
E BILANCE TEPELNÝCH TOKŮ

BILANCE PRO REŽIM VYTÁPĚNÍ

Celkové ztráty energie budovy jsou tvořeny prostupem tepla přes konstrukce obálky budovy, cíleným větráním a neřízeným větráním netěsnostmi - infiltrací. Ztráty energie jsou z části pokryty využitelnými solárními a vnitřními zisky. Výsledná bilance představuje potřebu energie na vytápění budovy, kterou je nutné dodat soustavou vytápění.

ZTRÁTY ENERGIE			VYUŽITELNÉ ZISKY ENERGIE PRO REŽIM VYTÁPĚNÍ		
Prostup tepla obálkou budovy	MWh/rok	118,754	Solární zisky	MWh/rok	37,298
Větrání		70,748	Vnitřní zisky - lidé		22,510
Netěsnosti obálky - infiltrace		32,675	Vnitřní zisky - osvětlení a technologie		22,135
Celkem		222,178	Celkem		81,943

POTŘEBA ENERGIE NA VYTÁPĚNÍ	MWh/rok	140,235	kWh/m ² .rok	42
------------------------------------	---------	---------	-------------------------	----



BILANCE PRO REŽIM CHLAZENÍ

Budova neobsahuje technický systém chlazení, není proto sestavena bilance pro režim chlazení. V rámci průkazu není prováděn výpočet tepelné stability v letním období, existuje tedy riziko přehřívání budovy.

F

OBÁLKA BUDOVY

Obálkou budovy je soubor všech teplosměnných konstrukcí na systémové hranici celé budovy, které jsou vystaveny přilehlému prostředí, jež tvoří venkovní vzduch (EXT), přilehlá zemina (ZEM), vnitřní vzduch v přilehlém nevytápěném prostoru (NEVYT) nebo sousední budově (SOUS). Budova může být rozdělena na teplotní zóny o různých návrhových vnitřních teplotách s různými požadavky na obalové konstrukce. Hodnocené konstrukce jsou porovnávány s referenční hodnotou, která odpovídá platnému požadavku pro novostavby.

Přehled stavebních prvků a konstrukcí na obálce budovy		Návrhová vnitřní teplota zóny	Přiléhající prostředí	Plocha konstrukce	Součinitel prostupu tepla konstrukce			
					Vypočtená hodnota	Požadavek ČSN 73 0540-2	Referenční hodnota	Dosažená úroveň vypočtená / referenční hodnota
Ozn.	Název	°C	---	m ²	W/m ² .K			
STĚNY VNĚJŠÍ				1451,3				
SV1	SO1	20,0	EXT	1451,3	0,250	0,30	0,30	83 %
KONSTRUKCE K ZEMINĚ				668,0				
PZ1	PDL1	20,0	ZEM	668,0	0,620	0,45	0,45	138 %
KONSTRUKCE K NEVYTÁPĚNÝM PROSTORŮM				668,0				
KN1	STR1	20,0	NEVYT	668,0	0,280	0,30	0,30	93 %
VÝPLNĚ OTVORŮ				372,8				
VO1	OZ1	20,0	EXT	362,0	1,200	1,50	1,50	80 %
VO2	DO1	20,0	EXT	10,8	1,400	1,70	1,70	83 %
TEPELNÉ VAZBY								
<i>Vliv tepelných vazeb vyjadřuje úroveň tepelně technické kvality řešení napojení jednotlivých konstrukcí (např. vnější stěny na střechnu, popř. na výplň otvoru) a případný průnik tyčového prvku stavební konstrukcí, které mohou při řešení přinášet zeslabení tloušťky tepelněizolační vrstvy, narušení její souvislosti a narušení vodivějšími prvky.</i>								
Vliv tepelných vazeb					0,020		0,020	100 %

G

TECHNICKÉ SYSTÉMY BUDOVY

VYTÁPĚNÍ

V případě, že je zdrojem tepla zařízení pro kombinovanou výrobu tepla a elektřiny nebo solární systém, jsou bilance uvedeny v samostatné tabulce.

		Soustava vytápění uvnitř budovy							
Ozn.	Zdroj tepla	Celkový jmenovitý tepelný výkon	Palivo	Spotřeba energie na vytápění v palivu	Sezónní účinnost výroby tepla		Sezónní účinnost distribuce a akumulace tepla	Sezónní účinnost sdílení tepla	Potřeba tepla na vytápění
		kW		MWh/rok	%	COP	%	%	% pokrytí
ZT1	Předávací stanice	-	účinná SZTE s OZE < 80%	178,9	99,0	-	90,0	88,0	100,0 %
									140,2

PŘÍPRAVA TEPLÉ VODY

V případě, že je zdrojem tepla zařízení pro kombinovanou výrobu tepla a elektřiny nebo solární systém, jsou bilance uvedeny v samostatné tabulce.

		Soustava přípravy teplé vody uvnitř budovy							
Ozn.	Zdroj pro přípravu teplé vody	Celkový jmenovitý tepelný výkon	Palivo	Spotřeba energie na přípravu teplé vody v palivu	Sezónní účinnost výroby tepla		Sezónní účinnost distribuce a akumulace teplé vody	Sezónní potřeba teplé vody	Potřeba tepla na ohřev teplé vody
		kW		MWh/rok	%	COP	%	m ³ /rok	% pokrytí
ZT1	Předávací stanice	-	účinná SZTE s OZE < 80%	74,8	99,0	-	100,0	1418,0	100,0 %
									74,1

OSVĚTLENÍ

Ozn.	Osvětlovací soustava / zóna	Převažující typ světelných zdrojů	Odpovídající energeticky vztažná plocha	Průměrná požadovaná osvětlenost	Průměrné korekční činitele soustavy			
					Typ světelných zdrojů	Řízení soustavy	Konstantní osvětlenost	Závislost na denním světle
		---	m ²	lux	---	---	---	---
OS1	1. zóna		3340,0	75,0	1,70	1,00	1,00	0,94

H

DOPORUČENÍ PRO SNÍŽENÍ ENERGETICKÉ NÁROČNOSTI A ZVÝŠENÍ VYUŽITÍ ALTERNATIVNÍCH SYSTÉMŮ DODÁVEK ENERGIE

Je navržen soubor opatření, která oproti hodnocenému stavu budovy dále snižují její energetickou náročnost a zvyšují podíl alternativních systémů dodávky energie. V postupných krocích jsou navržena jednotlivá opatření, která jsou následně hodnocena jako soubor opatření včetně zahrnutí synergických vlivů (úspěšná opatření se navzájem ovlivňují).

SNÍŽENÍ CELKOVÉ DODANÉ ENERGIE

V prvním kroku návrhu je doporučeno snížení potřeby energie. Typicky se jedná o snížení tepelných ztrát obálkou budovy zateplením nebo snížení tepelné zátěže v letním období instalací stínících prvků. Následně je vyhodnocena možnost zpětného získávání energie (odpadní vody nebo vzduchu, odpadní teplo z chlazení) a možnost využití odpadního tepla z technologií. V kroku tři jsou navržena opatření ke zvýšení energetické účinnosti výroby, distribuce, akumulace a sdílení energie technickými systémy.



Úsporné opatření		Popis návrhu
KROK 1	Zlepšení konstrukcí a prvků obálky budovy vč. stínění	Výstavba fotovoltaické elektrárny o celkovém instalovaném výkonu fotovoltaických panelů 20 kWp s baterií o kapacitě 20 kWh.
KROK 2	Využití zařízení pro zpětné získávání tepla	
KROK 3	Zlepšení účinnosti technických systémů budovy	

POSOUZENÍ PROVEDITELNOSTI ALTERNATIVNÍCH SYSTÉMŮ DODÁVEK ENERGIE

Hodnocení alternativních systémů dodávek energie je provedeno na stavu budovy po realizaci navržených kroků 1-3, tedy po snížení celkové dodané energie.

Alternativní systém dodávky energie	Proveditelnost			Popis návrhu
	Technická	Ekonomická	Ekologická	
KROK 4	Místní systémy využívající energie z OZE	ANO	ANO	ANO
	Kombinovaná výroba elektřiny a tepla	NE	NE	NE
	Soustava zásobování tepelnou energií	Ano	Ano	Ano
	Tepelná čerpadla	ANO	NE	ANO

NAVRŽENÝ SOUBOR OPATŘENÍ

Popis souboru opatření	Výstavba fotovoltaické elektrárny o celkovém instalovaném výkonu fotovoltaických panelů 20 kWp s baterií o kapacitě 20 kWh.			
	Potřeba energie na vytápění, chlazení a přípravu teplé vody	Celková dodaná energie	Primární energie z neobnovitelných zdrojů energie	Klasifikační třída primární energie z neobnovitelných zdrojů energie
	kWh/m ² .rok	kWh/m ² .rok	kWh/m ² .rok	
Hodnocená budova	MWh/rok	MWh/rok	MWh/rok	
	64	84	89	
Soubor navržených opatření	214,3	280,7	298,5	
	64	84	74	
Dosažená úspora energie	214,3	280,7	247,8	
	0	0	15	
	0,0	0,0	50,7	

I

PŘEHLED PLNĚNÍ ZÁVAZNÝCH POŽADAVKŮ VYHLÁŠKY

CELKOVÉ HODNOCENÍ PLNĚNÍ POŽADAVKŮ VYHLÁŠKY

Požadavek vyhlášky dle:	není požadavek	Splněno:	není požadavek
-------------------------	----------------	----------	----------------

REFERENČNÍ BUDOVA

Úroveň referenční budovy:	Dokončená budova a její změna			
Snížení referenční hodnoty primární energie z neobnovitelných zdrojů energie	Druh budovy nebo zóny	Energeticky vztažná plocha	Měrná potřeba na vytápění referenční budovy	Míra snížení
		m ²	KWh/m ² .rok	%
	Obytná	3340,0	50	3,0

PŘEHLED PLNĚNÍ ZÁVAZNÝCH POŽADAVKŮ VYHLÁŠKY

V případě, že pro danou oblast vyhláška nestanovuje požadavek, tabulka se nevyplňuje - symbol X.

Hodnocený parametr	Jednotka	Ozn.	Hodnocený prvek budovy	Návrhová vnitřní teplota zóny	Přílehlající prostředí	Vypočtená hodnota	Referenční hodnota	Splněno
--------------------	----------	------	------------------------	-------------------------------	------------------------	-------------------	--------------------	---------

MĚNĚNÉ/NOVÉ STAVEBNÍ PRVKY A KONSTRUKCE

Hodnocení splnění požadavku je vyžadováno u změny dokončené budovy při plnění požadavku na energetickou náročnost budovy podle § 6 odst. 2 písm. c)

X	-	-	-	-	-	-	-	-
---	---	---	---	---	---	---	---	---

MĚNĚNÉ/NOVÉ TECHNICKÉ SYSTÉMY

Hodnocení splnění požadavku je vyžadováno u změny dokončené budovy při plnění požadavku na energetickou náročnost budovy podle § 6 odst. 2 písm. d)

X	-	-	-	-	-	-	-	-
---	---	---	---	---	---	---	---	---

OBÁLKA BUDOVY

Hodnocení splnění požadavku je vyžadováno u nové budovy a u změny dokončené budovy při plnění požadavku na energetickou náročnost budovy podle § 6 odst. 2 písm. a) a písm. b)

X	-	-	-	-	-	-	-	-
---	---	---	---	---	---	---	---	---

CELKOVÁ DODANÁ ENERGIE

Hodnocení splnění požadavku je vyžadováno u nové budovy a u změny dokončené budovy při plnění požadavku na energetickou náročnost budovy podle § 6 odst. 2 písm. b)

X	-	-	-	-	-	-	-	-
---	---	---	---	---	---	---	---	---

PRIMÁRNÍ ENERGIE Z NEOBNOVITELNÝCH ZDROJŮ ENERGIE

Hodnocení splnění požadavku je vyžadováno u nové budovy a u změny dokončené budovy při plnění požadavku na energetickou náročnost budovy podle § 6 odst. 2 písm. a)

X	-	-	-	-	-	-	-	-
---	---	---	---	---	---	---	---	---

J

OSTATNÍ ÚDAJE

METODA VÝPOČTU

Použitý software:	ENERGIE (Svoboda Software)	Verze software:	verze 2023.3
Klimatická data:	Jednotná pro ČR - ČSN 73 0331-1	Metoda výpočtu:	Hodinový krok podle EN ISO 52016-1

ÚDAJE O PROJEKTOVÉ DOKUMENTACI STAVBY

Průkaz není součástí projektové dokumentace stavebního záměru.

DALŠÍ ZDROJE INFORMACÍ

Bezplatná poradenská služba:	https://www.mpo-efekt.cz/cz/ekis
Katalog úspor energie:	http://www.kataloguspor.cz/

K

ENERGETICKÝ SPECIALISTA

ENERGETICKÝ SPECIALISTA

Jméno / obchodní firma:	Ing. Petr Novák	Číslo oprávnění:	186
Telefon:	724 697 448	E-mail:	energ.auditor@seznam.cz


URČENÁ OSOBA

V případě, že je energetickým specialistou právnická osoba, musí být v souladu s §10 odst. 2 písm. b) určena fyzická osoba, která je držitelem oprávnění k výkonu činnosti energetického specialisty.

Jméno a příjmení:	-	Číslo oprávnění:	-
-------------------	---	------------------	---

PLATNOST PRŮKAZU

Dle zákona č. 406/2000 Sb. §7a odst. 4 je platnost průkazu 10 let ode dne jeho vyhotovení nebo do větší změny dokončené budovy anebo do změny způsobu vytápění, chlazení nebo přípravy teplé vody.

Evidenční číslo průkazu:	613876.0	Podpis energetického specialisty:	
Datum vyhotovení průkazu:	10.07.2024		
Platnost průkazu do:	10.07.2034		